

ENTWICKLUNG IN ZAHLEN

# 2018



## Liebe Freundinnen und Freunde, liebe Fördernde der Otto-Friedrich-Universität,



Ein „Hoch auf die Geisteswissenschaften“ haben wir auf dem Dies academicus 2018 angestimmt. Der Bayerische Wissenschaftsminister Bernd Sibler würdigte die Bedeutung des besonderen geistes- und sozialwissenschaftlichen Profils der Universität Bamberg für die Zukunft unserer Gesellschaft. Es wird immer wichtiger, in unserer immer komplexer werdenden Welt kritisch-urteilende Fähigkeiten auszubilden! Um unser besonderes Profil noch stärker nach außen sichtbar zu machen, haben wir uns auch daran gemacht, die Forschungsschwerpunkte nachzuschärfen:  
[www.uni-bamberg.de/forschung/forschungsprofil](http://www.uni-bamberg.de/forschung/forschungsprofil)

Stolz sind wir auf unseren hohen Frauenanteil, den zu halten und weiter zu steigern auch mit einem vorteilhaften Fächerprofil viel Arbeit bedeutet: Im deutschlandweiten Vergleich liegt die Universität Bamberg mit einem Drittel Professorinnen in den Besoldungsgruppen W2 und W3 weit vorne, in der Gruppe W1 gibt es bereits

mehr Professorinnen als Professoren! In diesem Zusammenhang bedeutsam war auch der *Minerva Informatics Equality Award*, den die Fakultät Wirtschaftsinformatik und Angewandte Informatik für ihre außerordentlichen Maßnahmen in der Frauenförderung erhielt.

Lesen Sie über all das und noch vieles mehr im Universitätsmagazin *uni.vers*, in unserem Campus-Magazin *uni.kat* oder ganz einfach unter [www.uni-bamberg.de](http://www.uni-bamberg.de).

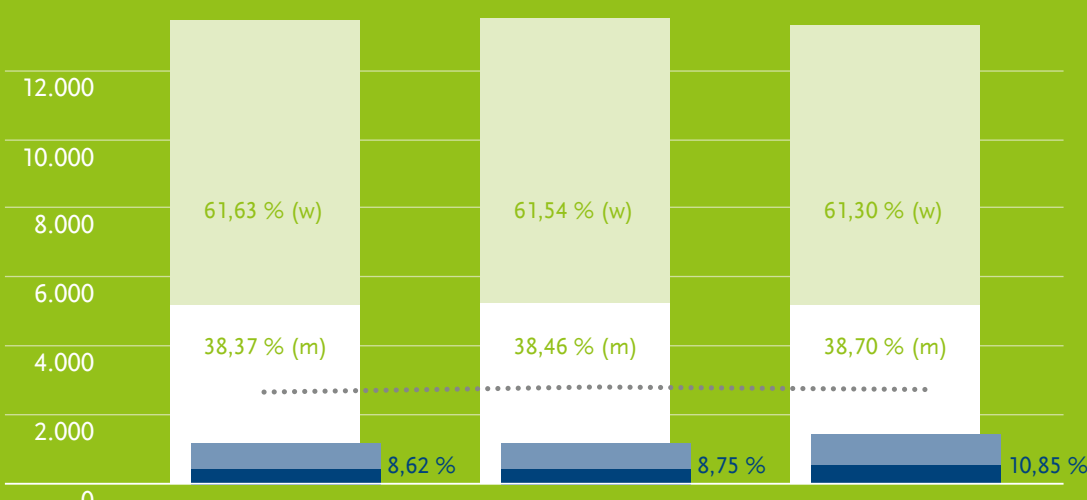
Ihr

Prof. Dr. Dr. habil. Godehard Ruppert

Vorwort des Präsidenten

## Entwicklung der Studierendenzahlen

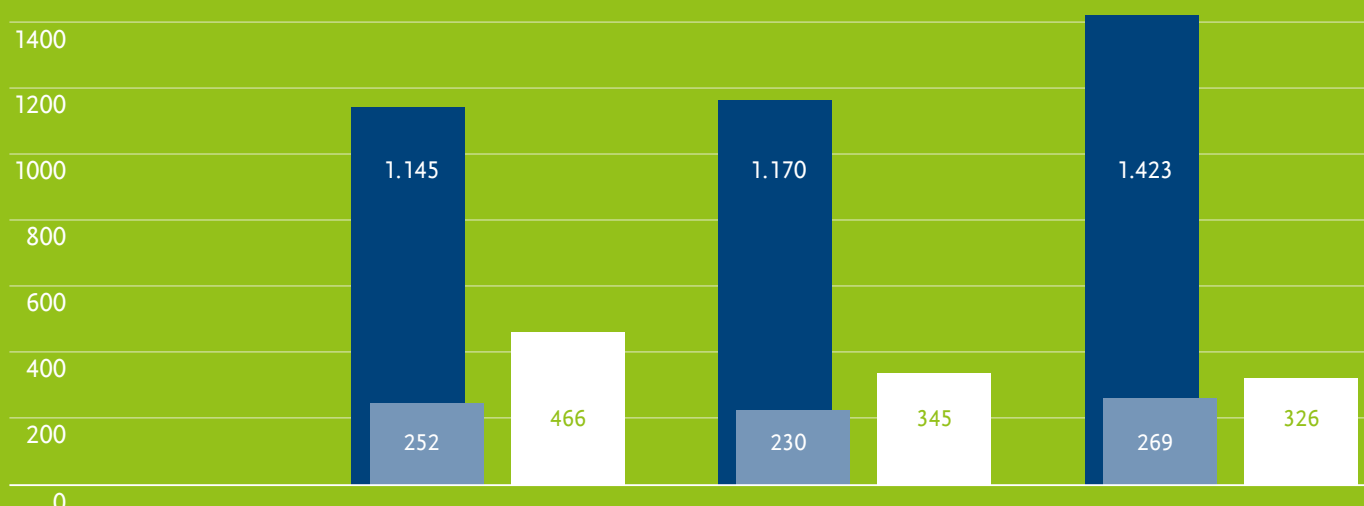
mit Erst- und  
Neuimmatrikulierten,  
Frauen- und  
Ausländeranteil



	WS 2016/2017			WS 2017/2018			WS 2018/2019		
	w	m	ges.	w	m	ges.	w	m	ges.
<b>Studierende</b>	8.182	5.095	13.277	8.222	5.139	13.361	8.042	5.077	13.119
<b>Ausl. Studierende</b>	755	390	1.145	780	389	1.169	878	545	1.423
<b>Erst- und Neuimmatrikulierte</b>			2.822			2.978			2.861
Modulstudierende	29	28	57	37	33	70	35	33	68
Teilzeit-Studierende BA/MA	62/168	60/251	122/419	83/112	80/67	163/179	106/141	100/82	206/223

Entwicklung der Studierendenzahlen

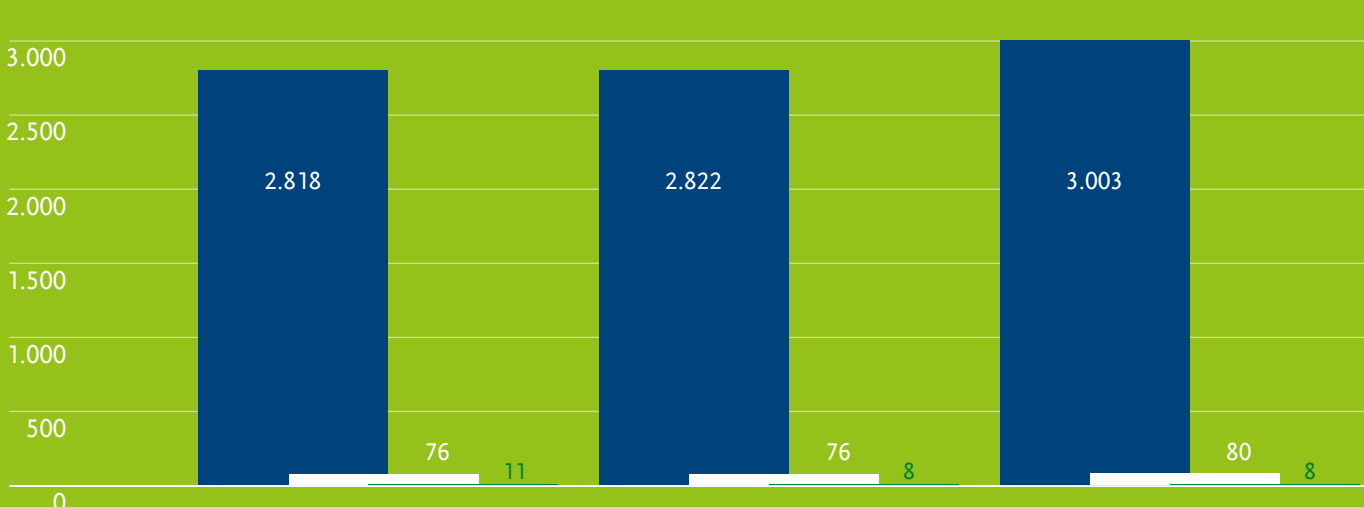
## Uni international / Studierendenaustausch



	WS 2016/2017			WS 2017/2018			WS 2018/2019		
	w	m	ges.	w	m	ges.	w	m	ges.
<b>Ausländische Studierende in Bamberg</b>	755	390	1.145	783	387	1.170	878	545	1.423
davon Austauschstudierende	167	85	252	167	63	230	182	87	269
<b>Bamberger Teilnehmende an Austauschprogrammen</b>	304	162	466	221	124	345	197	129	326
ERASMUS-Stipendien für Bamberger Studierende			454.059 €			628.000 €			685.138 €

Uni international / Studierendenaustausch

## Abschlüsse · Promotionen · Habilitationen



Nach Fakultäten	2016					2017					2018				
	GuK	SoWi	Huwi	WIAI	ges.	GuK	SoWi	Huwi	WIAI	ges.	GuK	SoWi	Huwi	WIAI	ges.
<b>Abschlüsse gesamt</b>	815	1.263	571	169	2.818	784	1.248	623	167	2.822	996	1.192	570	245	3.003
weiblich	598	704	494	46	1.842	575	703	528	37	1.843	751	679	469	56	1.955
männlich	217	559	77	123	976	209	545	95	130	979	245	513	101	189	1.048
<b>Promotionen gesamt</b>	17	41	16	2	76	24	29	15	8	76	25	32	17	6	80
weiblich	8	19	12	0	39	11	14	10	0	35	12	14	10	0	36
männlich	9	22	4	2	37	13	15	5	8	41	13	18	7	6	44
<b>Habilitationen gesamt</b>	5	4	2	0	11	1	2	5	0	8	4	1	2	1	8
weiblich	3	1	1	0	5	0	0	2	0	2	2	0	2	0	4
männlich	2	3	1	0	6	1	2	3	0	6	2	1	0	1	4

## Impressum

Jahresbericht der Otto-Friedrich-Universität Bamberg 2018

### Herausgeber

Der Präsident der Universität Bamberg  
Prof. Dr. Dr. habil. Godehard Ruppert

### Redaktion

Dr. Monica Fröhlich, Daniela Mäuser

### Redaktionsanschrift

Dezernat Kommunikation  
Otto-Friedrich-Universität Bamberg  
Kapuzinerstr. 18 · 96047 Bamberg  
www.uni-bamberg.de/kom  
uni-publikationen@uni-bamberg.de

### Konzeption & Gestaltung

www.roether-huwald.com

### Druck

Louis Hofmann Druck, Sonnefeld



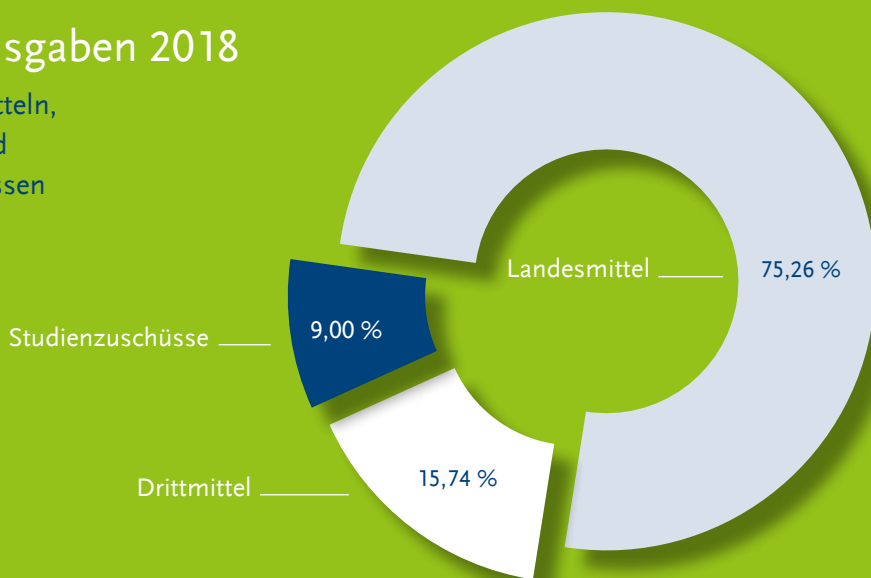
All rights reserved by © Otto-Friedrich-Universität Bamberg

Die Jahresberichte der Otto-Friedrich-Universität Bamberg finden Sie im Internet unter [www.uni-bamberg.de/universitaet/zahlen-und-fakten/jahresbericht](http://www.uni-bamberg.de/universitaet/zahlen-und-fakten/jahresbericht)

Lesen Sie mehr über uns im Universitätsmagazin *uni.vers.*, in unserer Zeitung *uni.kat* oder in unserem Web-Auftritt unter [www.uni-bamberg.de](http://www.uni-bamberg.de).

## Gesamtausgaben 2018

nach Landesmitteln,  
Drittmitteln und  
Studienzuschüssen

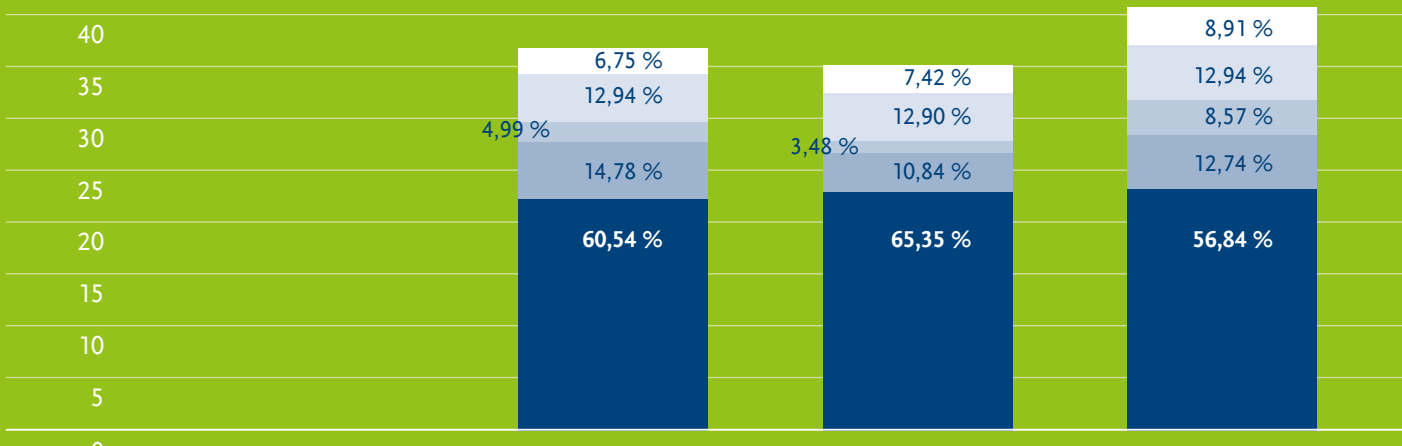


in Mio. €	2016	2017	2018	davon Landesmittel	davon Drittmittel	davon Studienzuschüsse
Personalausgaben	57,635	58,443	61,132	43,358	10,798	6,976
Sachausgaben	18,803	15,389	15,960	13,077	2,391	0,492
Bauausgaben	1,420	2,239	3,835	3,835	0,000	0,000
Investitionsausgaben	1,443	3,567	2,869	2,796	0,002	0,071
<b>Gesamt</b>	<b>79,301</b>	<b>79,638</b>	<b>83,796</b>	<b>63,066</b>	<b>13,191</b>	<b>7,539</b>

## Haushalt

### Drittmiteleinahmen und An-Institute

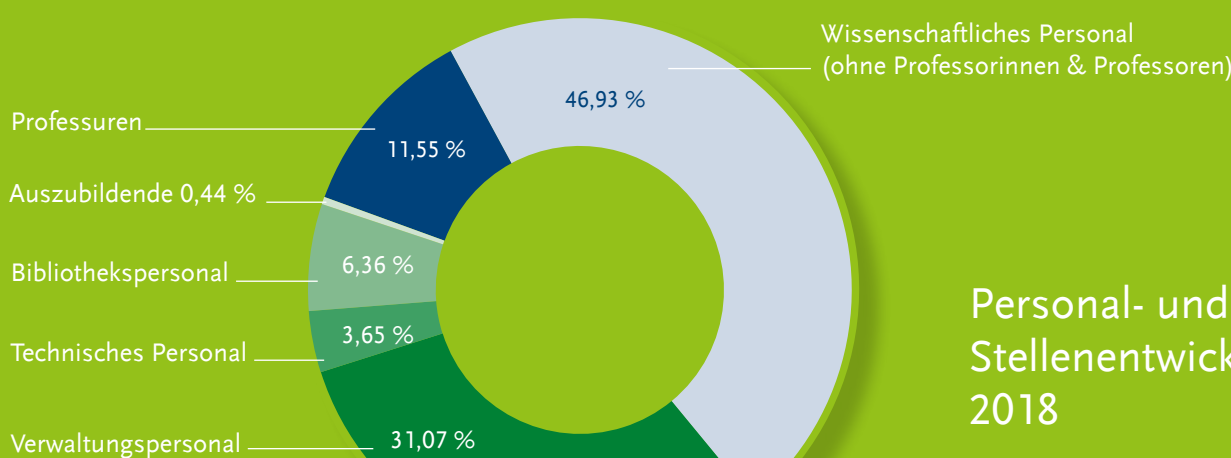
nach Förderorganisationen



in Mio. €	2016	2017	2018
BMBF-Mittel	2,49	2,60	3,64
DFG-Mittel	4,77	4,52	5,28
EU-Mittel	1,84	1,22	3,50
Sonstige Mittel	5,45	3,80	5,20
<b>An-Institute*</b>	<b>22,32</b>	<b>22,90</b>	<b>23,19</b>
<b>Gesamt</b>	<b>36,87</b>	<b>35,04</b>	<b>40,80</b>

\* Summe der Haushalte von: Staatsinstitut für Familienforschung (ifb), europäisches forum für migrationsstudien (efms) und Leibniz-Institut für Bildungsverläufe e.V. (LIbI)

## Drittmiteleinahmen



## Personal- und Stellenentwicklung 2018

Wissenschaftliche und wissenschaftsstützende Beschäftigte

	2016				2017				2018			
	w	m	Personen	Stellen	w	m	Personen	Stellen	w	m	Personen	Stellen
<b>Wiss. Personal</b>												
Professuren	55	106	161	158,00	56	107	163	162,00	52	106	158	160,00
Wiss. Personal (ohne Prof.)	336	345	681	313,72	333	305	638	317,12	346	296	642	328,23
Hilfskräfte	460	262	722	0,00	493	269	762	0,00	513	295	808	0,00
<b>Wiss. stützendes Personal</b>												
Verwaltungspersonal	301	93	394	220,22	295	114	409	232,89	305	120	425	236,74
Technisches Personal	5	48	53	43,50	5	45	50	42,90	6	44	50	41,90
Bibliothekspersonal	57	31	88	73,30	56	30	86	73,30	53	34	87	73,30
Auszubildende	0	6	6	0,00	0	6	6	0,00	0	6	6	0,00
<b>Gesamt ohne Hilfskräfte</b>			<b>1.383</b>	<b>808,74</b>			<b>1.352</b>	<b>828,21</b>			<b>1.368</b>	<b>840,17</b>

## Personal

### Entwicklung hochschuldidaktischer Seminarangebote und Zertifikate (FBZHL)



	2016	2017	2018
Seminare	71,0	69,0	71,0
Seminarartage	77,2	69,5	70,5
Teilnehmende	639,0	609,0	774,0
Zertifikat Hochschullehre der Bayerischen Universitäten:			
Grundstufe (60 AE*)	5 10 15	10 8 18	15 6 21
Aufbaustufe (120 AE*)	12 9 21	3 6 9	7 3 10
Vertiefungsstufe (200 AE*)	4 4 8	2 2 4	1 0 1
<b>Gesamt</b>	<b>44</b>	<b>31</b>	<b>32</b>

\* AE = Arbeitseinheiten

## Preise und Stipendien ..

### ... Bamberger Wissenschaftlerinnen und Wissenschaftler

Maßgeblich sind bei Preisen das Jahr der Verleihung und bei Stipendien bzw. Forschungsförderung der Start des Projektes bzw. des Aufenthaltes an der Uni Bamberg.

	2016	2017	2018
ERC Starting Grant	1		1
Hans-Löwel-Wissenschaftspreise	1		5
Wissenschaftspreise der Sparkasse	4	1	1
Kulturpreis Bayern der Bayernwerk AG	1	1	1
Otto-Meyer-und-Elisabeth-Roth-Preis	1	1	
Soroptimistinnen-Preis		1	
Promotionspreis des Rotary Clubs Bamberg-Schloss Geyserswörth			1
Wissenschaftspreise der Otto-Friedrich-Universität Bamberg			1
Promotionspreis des Universitätsbunds Bamberg			1

### ... ausländischer Wissenschaftlerinnen und Wissenschaftler an der Universität Bamberg

	2016	2017	2018
Forschungpreis der Alexander von Humboldt-Stiftung	2	3	2
Georg-Foerster-Forschungsstipendium - Humboldt Stiftung	1	2	4
Humboldt-Forschungsstipendium	6	5	4
Johann-von-Spix-Professur	1	1	1