

ENTWICKLUNG IN ZAHLEN

2019



Liebe Freundinnen und Freunde, liebe Fördernde der Otto-Friedrich-Universität,

das Jahr 2019 war ein Kaleidoskop des Erfreulichen – das können Sie auch unserem jährlichen Zahlenbericht entnehmen. Mit der neuen Zielvereinbarung verpflichten wir uns, die strategisch aufgebauten Wege weiterzugehen, insbesondere im Bereich der Profilbildung, der digitalen Infrastruktur und der Nachhaltigkeit. Im Bereich Forschung sind gerade unsere neu formulierten Schwerpunkte veröffentlicht worden. Sie werden Ihnen sicher in Zukunft öfter begegnen:

- Digitale Geistes-, Sozial- und Humanwissenschaften
- Empirische Sozialforschung mit den Schwerpunkten Bildung und Arbeit
- Erschließung und Erhalt von Kulturgut
- Kultur und Gesellschaft im Mittelalter

Inhaltlich haben wir uns im vergangenen Winter zudem unserem herausragendsten strukturellen Profilvermerkmal gewidmet: den kleinen Fächern. Wir haben davon 30! Sie prägen die Vernetzung in den Schwerpunkten in der Forschung und das Studienangebot, das über vergleichsweise viele



spezialisierte Masterstudiengänge verfügt. Außerdem haben wir unser Forschungsinformationssystem in Betrieb genommen.

Die Technologieoffensive Hightech Agenda Bayern ist eine Chance für uns, Lehre und Forschung im Bereich der Künstlichen Intelligenz (KI) weiter auszubauen. So tragen wir dazu bei, die Technologien der Zukunft zu entwickeln und in der Region neue Arbeitsfelder zu erschließen. Lesen Sie über all das und noch vieles mehr im Universitätsmagazin *uni.vers.*, in unserem Campus-Magazin *uni.kat* oder ganz einfach unter www.uni-bamberg.de.

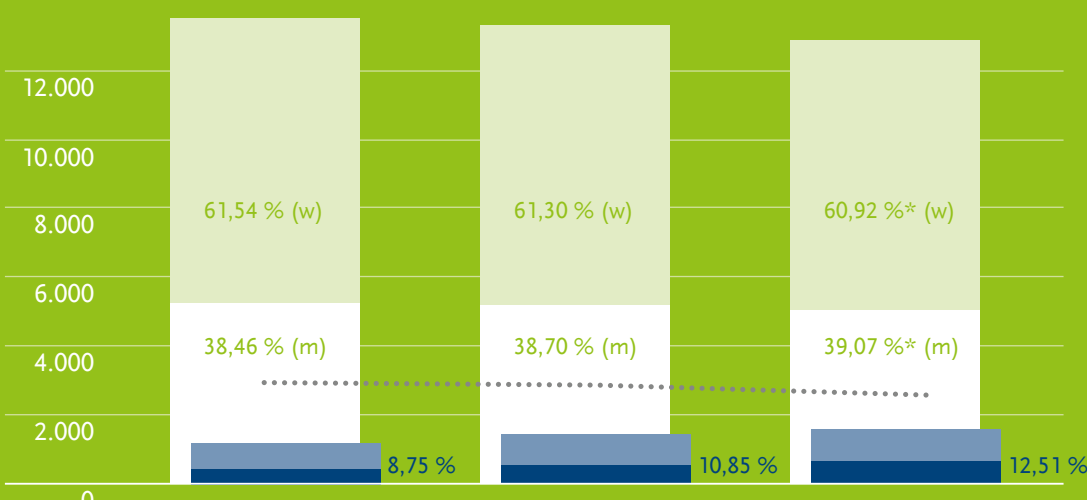
Ihr

Prof. Dr. Dr. habil. Godehard Ruppert

Vorwort des Präsidenten

Entwicklung der Studierendenzahlen

mit Erst- und Neuimmatrikulierten, Frauen- und Ausländeranteil

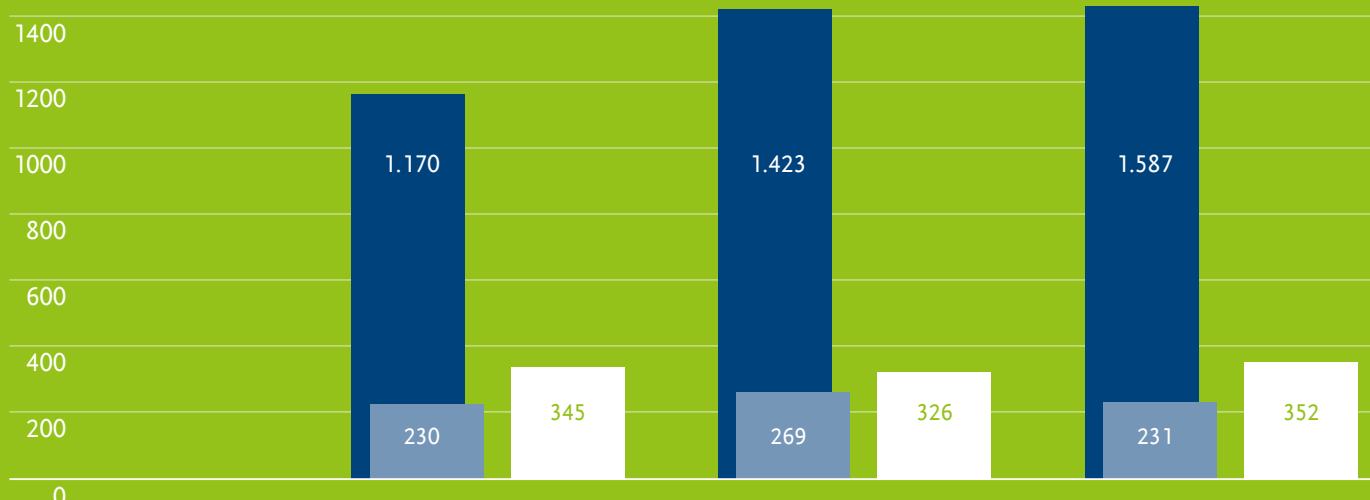


	WS 2017/2018			WS 2018/2019			WS 2019/2020		
	w	m	ges.	w	m	ges.	w	m	ges.
Studierende	8.222	5.139	13.361	8.042	5.077	13.119	7.725	4.955	12.681*
Ausl. Studierende	780	389	1.169	878	545	1.423	953	634	1.587
Erst- und Neuimmatrikulierte		2.978		2.861		2.558			
Modulstudierende	37	33	70	35	33	68	31	24	55
Teilzeit-Studierende BA/MA	83/112	80/67	163/179	106/141	100/82	206/223	108/159	113/96	221/255

* Die Gesamtstudierendenzahl 2019 umfasst alle Geschlechter.

Entwicklung der Studierendenzahlen

Uni international / Studierendenaustausch

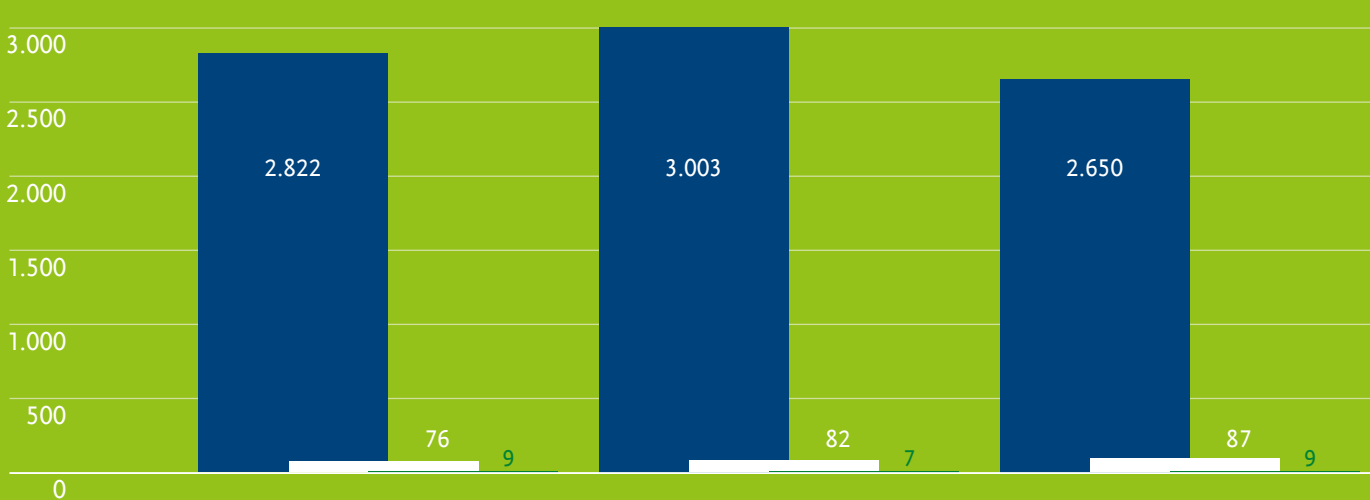


	WS 2017/2018			WS 2018/2019			WS 2019/2020		
	w	m	ges.	w	m	ges.	w	m	ges.
Ausländische Studierende in Bamberg	783	387	1.170	878	545	1.423	953	634	1.587
davon Austauschstudierende	167	63	230	182	87	269	167	64	231
Bamberger Teilnehmende an Austauschprogrammen	221	124	345	197	129	326	238	114	352

ERASMUS-Stipendien für Bamberger Studierende: 628.000 € (2017/2018), 685.138 € (2018/2019), 782.495 € (2019/2020)

Uni international / Studierendenaustausch

Abschlüsse · Promotionen · Habilitationen



Nach Fakultäten	2017					2018					2019				
	GuK	SoWi	HuWi	WIAI	ges.	GuK	SoWi	HuWi	WIAI	ges.	GuK	SoWi	HuWi	WIAI	ges.
Abschlüsse gesamt	784	1.248	623	167	2.822	996	1.192	570	245	3.003	695	1.100	579	276	2.650
weiblich	575	703	528	37	1.843	751	679	469	56	1.955	557	629	486	76	1.748
männlich	209	545	95	130	979	245	513	101	189	1.048	138	471	93	200	902
Promotionen gesamt	24	29	15	8	76	25	34	17	6	82	32	34	15	6	87
weiblich	12	14	10	0	36	12	16	10	0	38	17	13	9	1	40
männlich	12	15	5	8	40	13	18	7	6	44	15	21	6	5	47
Habilitationen gesamt	1	2	5	1	9	4	1	2	0	7	4	3	2	0	9
weiblich	0	0	2	0	2	2	0	2	0	4	3	3	0	0	6
männlich	1	2	3	1	7	2	1	0	0	3	1	0	2	0	3

Impressum

Jahresbericht der Otto-Friedrich-Universität Bamberg 2019

Herausgeber

Der Präsident der Universität Bamberg
Prof. Dr. Dr. habil. Godehard Ruppert

Redaktion

Dr. Monica Fröhlich, Daniela Mäuser

Redaktionsanschrift

Dezernat Kommunikation
Otto-Friedrich-Universität Bamberg
Kapuzinerstr. 18 · 96047 Bamberg
www.uni-bamberg.de/kom
uni-publikationen@uni-bamberg.de

Konzeption & Gestaltung

www.roether-huwald.com

Druck

Louis Hofmann Druck, Sonnefeld



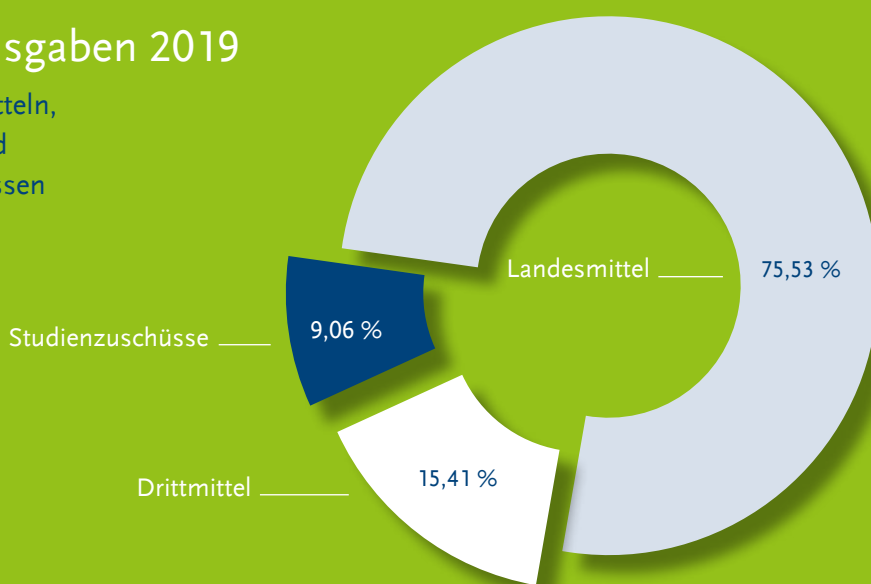
All rights reserved by © Otto-Friedrich-Universität Bamberg

Die Jahresberichte der Otto-Friedrich-Universität Bamberg finden Sie im Internet unter www.uni-bamberg.de/universitaet/zahlen-und-fakten/jahresbericht

Lesen Sie mehr über uns im Universitätsmagazin *uni.vers.*, in unserer Zeitung *uni.kat* oder in unserem Web-Auftritt unter www.uni-bamberg.de.

Gesamtausgaben 2019

nach Landesmitteln,
Drittmitteln und
Studienzuschüssen

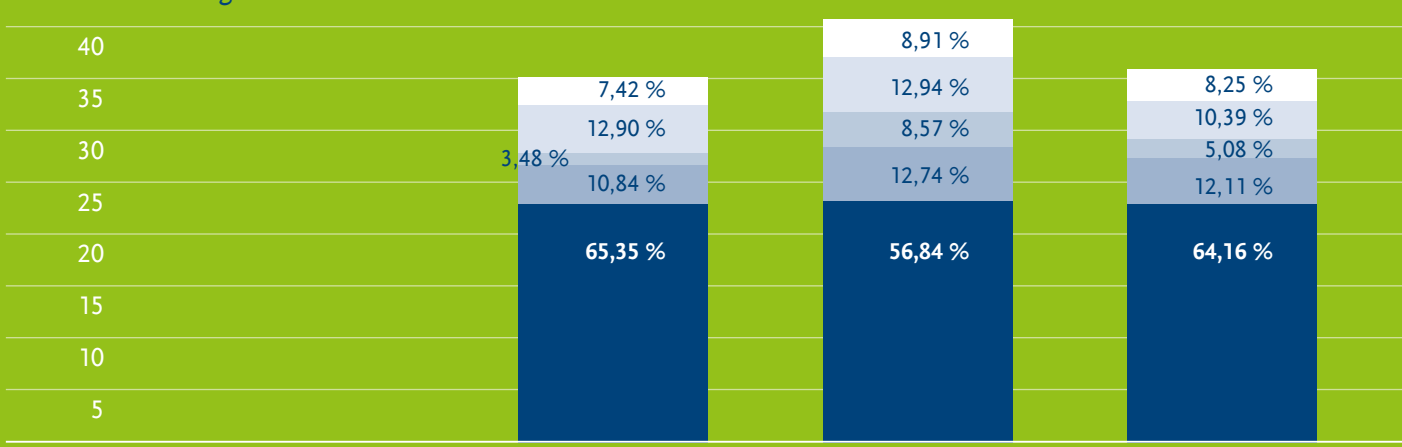


in Mio. €	2017	2018	2019	davon Landesmittel	davon Drittmittel	davon Studienzuschüsse
Personalausgaben	58,443	61,132	63,990	45,776	10,967	7,247
Sachausgaben	15,389	15,960	17,116	14,190	2,399	0,527
Bauausgaben	2,239	3,835	4,622	4,622	0,000	0,000
Investitionsausgaben	3,567	2,869	1,232	1,093	0,037	0,102
Gesamt	79,638	83,796	86,961	65,682	13,403	7,876

Haushalt

Drittmittelleinnahmen und An-Institute

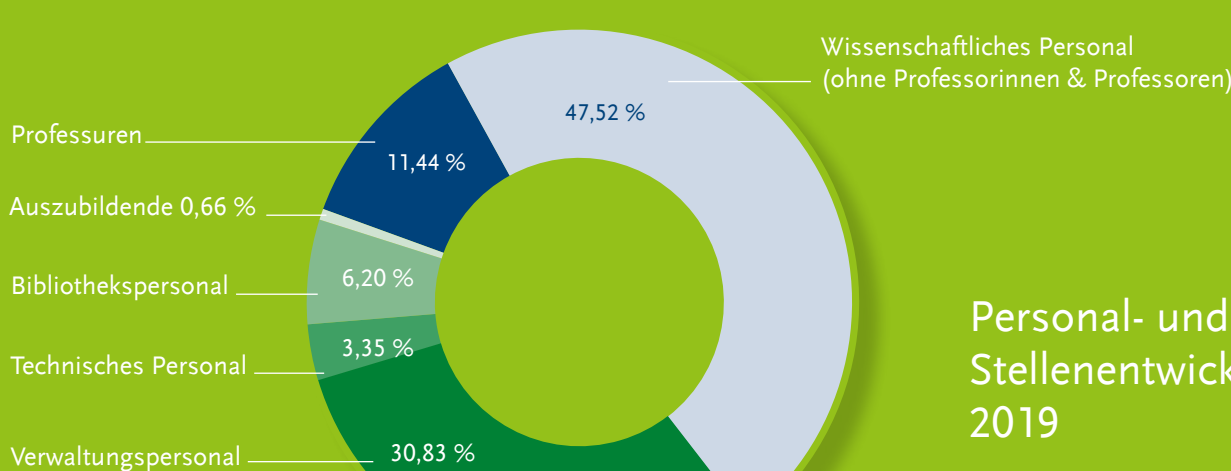
nach Förderorganisationen



in Mio. €	2017	2018	2019
BMBF-Mittel	2,60	3,64	2,97
DFG-Mittel	4,52	5,28	3,74
EU-Mittel	1,22	3,50	1,83
Sonstige Mittel	3,80	5,20	4,36
An-Institute*	22,90	23,19	23,09
Gesamt	35,04	40,80	35,99

* Summe der Haushalte von: Staatsinstitut für Familienforschung (ifb), europäisches forum für migrationsstudien (efms) bis 2018 und Leibniz-Institut für Bildungsverläufe e.V. (LIbI)

Drittmittelleinnahmen



Personal- und Stellenentwicklung 2019

Wissenschaftliche und wissenschaftsstützende Beschäftigte

	2017				2018				2019			
	w	m	Personen	Stellen	w	m	Personen	Stellen	w	m	Personen	Stellen
Wiss. Personal												
Professuren	56	107	163	162,00	52	106	158	160,00	50	107	157	155,78
Wiss. Personal (ohne Prof.)	333	305	638	317,12	346	296	642	328,23	343	309	652	332,76
Hilfskräfte	493	269	762	0,00	513	295	808	0,00	468	280	748	0,00
Wiss. stützendes Personal												
Verwaltungspersonal	295	114	409	232,89	305	120	425	236,74	311	112	423	244,08
Technisches Personal	5	45	50	42,90	6	44	50	41,90	6	40	46	41,90
Bibliothekspersonal	56	30	86	73,30	53	34	87	73,30	53	32	85	71,80
Auszubildende	0	6	6	0,00	0	6	6	0,00	2	7	9	0,00
Gesamt ohne Hilfskräfte			1.352	828,21			1.368	840,17			1.372	846,32

Personal

Entwicklung hochschuldidaktischer Seminarangebote und Zertifikate (FBZHL)



	2017	2018	2019
Seminare	69,00	71,00	80,00
Seminarartage	69,50	70,00	81,25
Teilnehmende	609,00	732,00	756,00
Zertifikat Hochschullehre der Bayerischen Universitäten:			
Grundstufe (60 AE*)	10 8 18	15 6 21	17 16 33
Aufbaustufe (120 AE*)	3 6 9	7 3 10	13 13 26
Vertiefungsstufe (200 AE*)	2 2 4	1 0 1	2 0 2
Gesamt	31	32	61

* AE = Arbeitseinheiten

Preise und Stipendien

... Bamberger Wissenschaftlerinnen und Wissenschaftler

Maßgeblich sind bei Preisen das Jahr der Verleihung und bei Stipendien bzw. Forschungsförderung der Start des Projektes bzw. des Aufenthaltes an der Uni Bamberg.

... ausländischer Wissenschaftlerinnen und Wissenschaftler an der Universität Bamberg

	2017	2018	2019
ERC Starting Grant		1	
Melchior Otto Voit von Salzburg	1		
Hans-Löwel-Wissenschaftspreise		5	
Wissenschaftspreise der Sparkasse	1	1	1
Schmalenbach-Preis			1
Friedrich-Wilhelm-Bessel-Forschungpreis	1		
Anneliese-Maier-Forschungpreis		1	
Otto-Meyer-und-Elisabeth-Roth-Preis	1		
Soroptimistinnen-Preis	1		1
Promotionspreis des Rotary Clubs Bamberg-Schloss Geyerswörth		1	1
Wissenschaftspreise der Otto-Friedrich-Universität Bamberg	1	1	1
Promotionspreis des Universitätsbunds Bamberg	1	1	1
Georg R. Schroubek Publikationspreis		1	
Ludwig-Erhard-Preis		1	
ANAHEI Outstanding Dissertation Award 2017	1		
Johnnie Fellowship 2017	1		
BayHOST-Jahresstipendium			4
DAAD-Forschungsstipendium	1	1	1
Alexander von Humboldt-Stiftung	10	10	4
Johann-von-Spix-Professur	1	1	1